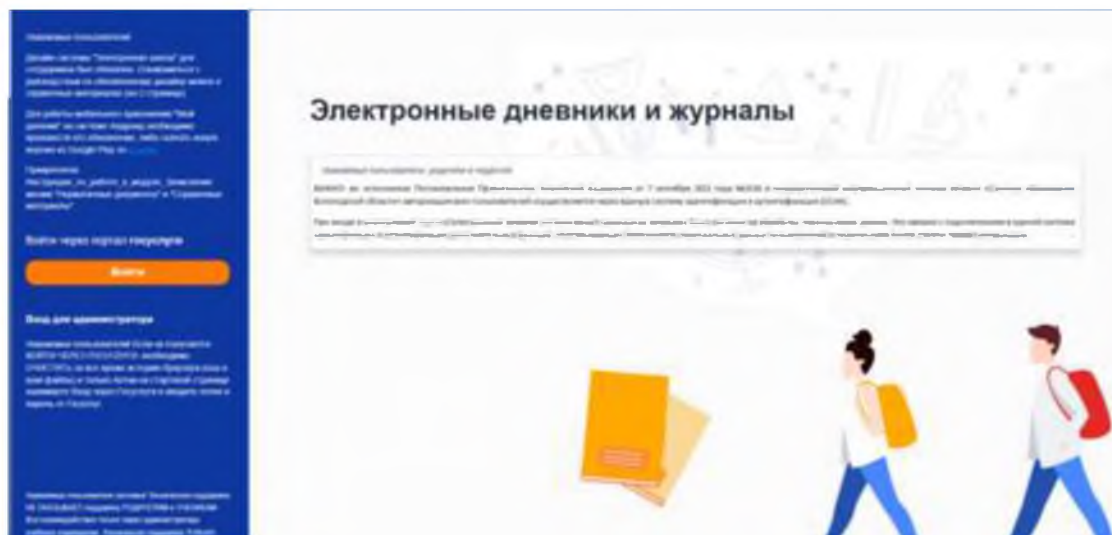


«Электронный дневник» для жителей Вологодской области доступен в веб-версии и через мобильное приложение

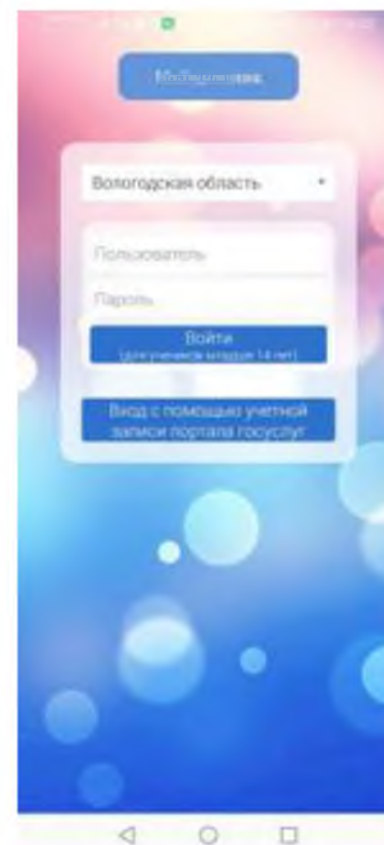
Веб-версия

<https://school.vip.edu35.ru>



Мобильное приложение

Приложение «Мой дневник» (БАРС)

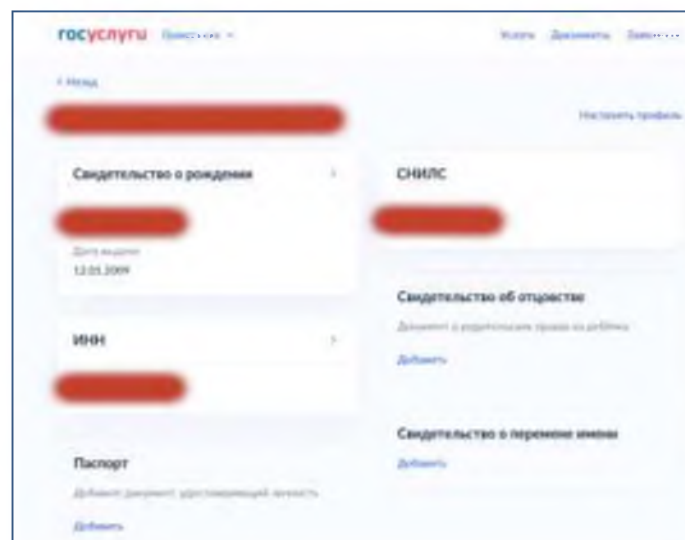
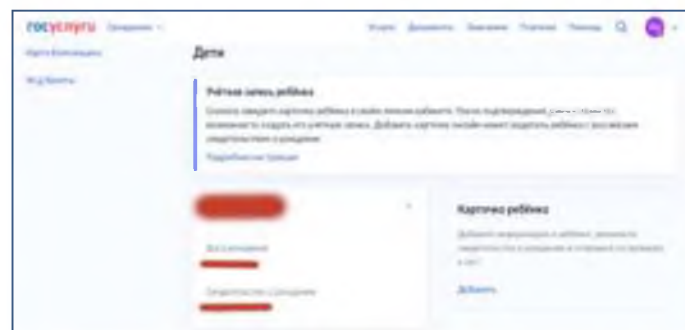


Для успешной авторизации ученика и родителя в «Электронном дневнике» образовательной организации предварительно необходимо выполнить следующее:

- 1) внести в систему «Электронная школа» в личную карточку ученика и родителя СНИЛС;
- 2) Добавить учетную запись родителя в «Реестр родителей» и «Реестр пользователей»;
- 3) Настроить связь между учетными записями ученика и родителя

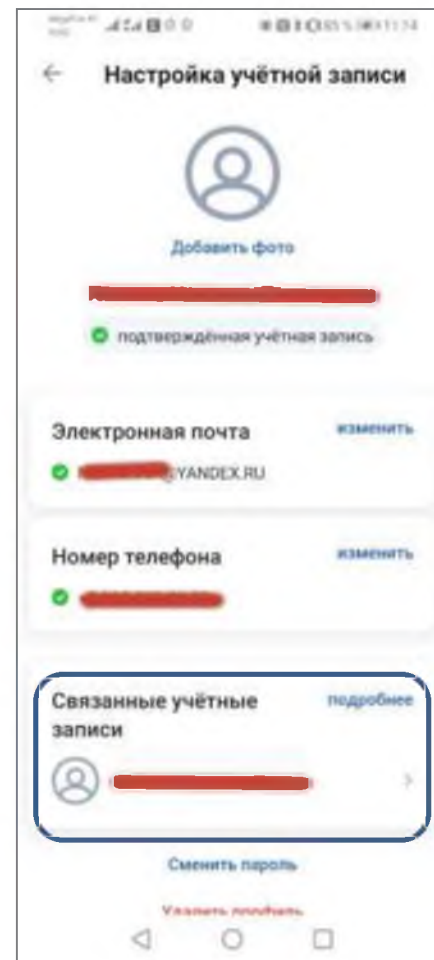
Для авторизации через ЕСИА пользователя (ученик) до 14 лет:

1. Родитель в своем личном кабинете на портале Госуслуг в разделе «Семья и дети» (<https://lk.gosuslugi.ru/profile/family>) заполняет данные ребёнка;
2. Родитель должен дождаться проверки заполненных данных;
3. Родитель создаёт детскую учётную запись ребёнку (порядок создания указан по ссылке https://www.gosuslugi.ru/help/faq/login_child/102380);
4. Родитель должен выдать согласие оператору государственной информационной системы области «Система образования Вологодской области» на обработку данных ребенка в разделе «Школьное портфолио» на портале Госуслуг;
5. После получения согласия от родителя ребёнок сможет в дальнейшем авторизоваться в электронном журнале с помощью своей (**детской**) учетной записи портала Госуслуг.



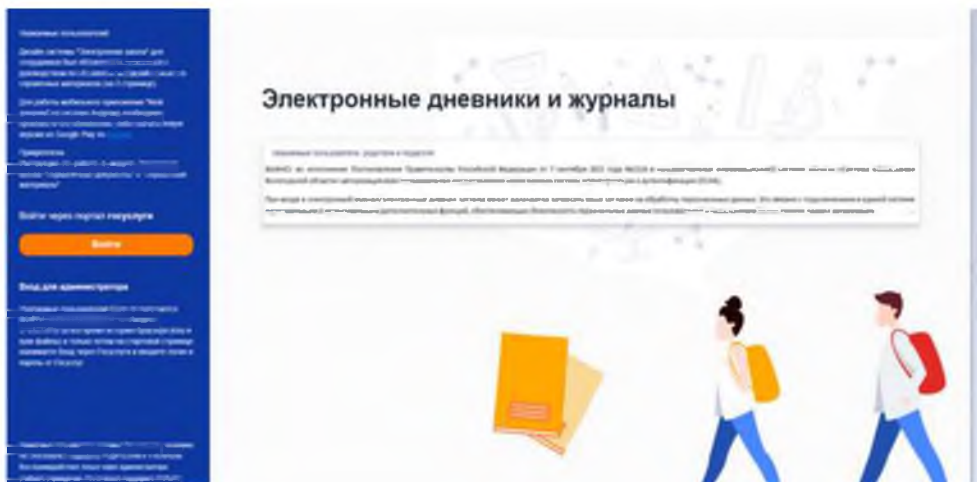
Для авторизации через ЕСИА пользователя (ученик), с 14 лет до 18 лет:

1. Родитель «привязывает» детскую учётную запись ребёнка к учётной записи родителя (порядок создания указан по ссылке https://www.gosuslugi.ru/help/faq/login_child/1022733 ;
2. Родитель должен выдать согласие оператору государственной информационной системы области «Система образования Вологодской области» на обработку данных ребенка в разделе «Школьное портфолио» на портале Госуслуг;
3. Ученик авторизуется в электронном журнале с помощью своей (подтверждённой) учетной записи портала Госуслуг;
4. После получения согласия от родителя ребёнок сможет в дальнейшем авторизоваться в электронном журнале с помощью своей (детской) учетной записи портала Госуслуг.



Для авторизации через ЕСИА пользователя с 18 лет (ученик или родитель):

1. Пользователь авторизуется в электронном журнале с помощью своей (**подтверждённой**) учетной записи портала Госуслуг;
2. При первой авторизации будет запрошено согласие на обработку данных для авторизации в электронном журнале. После выдачи согласия пользователь сможет в дальнейшем авторизоваться в электронном журнале с помощью своей учетной записи портала Госуслуг.



госуслуги

БУ СО ВО "ЦЕНТР ИНФОРМАТИЗАЦИИ И ОЦЕНКИ КАЧЕСТВА ОБРАЗОВАНИЯ" запрашивает ваше согласие на обработку персональных данных

Адрес: 180022, Вологодская обл. г. Вологда, ул. Мухоморова, д. 21, этаж 4

Цель обработки
Предоставление услуги "Электронные дневники и журналы"

Запрашиваемые персональные данные

- Фамилия, имя и отчество, указанные в документе, удостоверяющем личность
- Дата рождения, указанная в документе, удостоверяющем личность
- Страховой номер индивидуального лицевого счёта (СНИЛС) застрахованного лица
- Данные о документе, удостоверяющем личность: серия и номер документа, дата выдачи документа, орган, выдавший документ, код подразделения
- Адрес электронной почты (физического лица)
- Номер мобильного телефона (физического лица)
- Сведения о свидетельстве (о рождении гражданина (серия и номер свидетельства, дата выдачи, место государственной регистрации)
- Статус подданности (УЗ)

Дополнительная информация

Разрешить Отклонить

При возникновении вопросов при авторизации в «Электронном дневнике» обращаться:

- в Образовательную организацию для проверки правильности внесения данных ученика и родителя;
- при отсутствии возможности авторизации после обращения в Образовательную организацию - на «горячую» линию:

тел. 8(8172) 71-45-56, 8(8172) 71-60-29 (с 8-00 до 17-00 пн-пт (обед с 12-30 до 13-30); сб, вс - выходной)

Вопросы по работе с ЕПГУ: https://www.gosuslugi.ru/feedback#_msg

